



FIELD OF AWAKENING

JENSEITS DES
VERSTANDES

10.-13. SEP 2026 · GARMISCH-PARTENKIRCHEN, DEUTSCHLAND

REISEFÜHRER GARMISCH- PARTENKIRCHEN

FÜR EINE BESONDERE
REISE IN DIE ALPEN





Was du wissen solltest

Das Oneness-Team freut sich sehr darauf, dich zum **Field of Awakening** in Garmisch-Partenkirchen willkommen zu heißen.

Dieser Reiseführer begleitet dich bei deiner Reise in die Alpen und hilft dir dabei, entspannt anzukommen und dich vor Ort leicht zurechtzufinden. Hier findest du alle wichtigen Informationen zu Anreise, Unterkunft und Orientierung – sowie einige Inspirationen, um die wunderschöne Umgebung rund um Garmisch-Partenkirchen zu entdecken.

Eingebettet zwischen Bergen, Wäldern und klaren Seen entsteht hier eine besondere Atmosphäre aus Ruhe, Weite und Naturverbundenheit.



Die Location

Der Field of Awakening findet im **Kongresshaus Garmisch-Partenkirchen** statt – einem modernen Veranstaltungszentrum im Herzen des Ortes:



Kongresshaus Garmisch-Partenkirchen

Richard-Strauss-Platz 1A

82467 Garmisch-Partenkirchen

Deutschland

[Google Maps](#)

Bitte beachte: Das Kongresshaus ist **kein Hotel**. Rund um das Kongresshaus gibt es zahlreiche Unterkünfte, bei denen du selbständig dein Zimmer buchen kannst.

September ist eine beliebte Reisezeit in den Alpen und Garmisch-Partenkirchen zählt zu den gefragtesten Urlaubsorten der Region. Viele Hotels, Pensionen und Ferienwohnungen sind früh ausgebucht.

Buche deine Unterkunft also so früh wie möglich – am besten gleich jetzt!

Die Highlights

- Modernes Veranstaltungszentrum im Ortszentrum
Sehr gute Anbindung zu Fuß, mit Bus und Taxi
- Umgeben von Bergen, Parks und der historischen Altstadt
- Zahlreiche Restaurants und Cafés in unmittelbarer Nähe

Lage & Erreichbarkeit

- Wenige Gehminuten vom Bahnhof
- Parkplatz P3 direkt am Haus
- Fußgängerzone und Tourist Information nebenan
E-Ladestationen im Parkhaus vorhanden

Anreise nach Garmisch-Partenkirchen



Mit dem Flugzeug

Die nächstgelegenen Flughäfen sind:

- **München (MUC)** – ca. 1,5 bis 2 Stunden entfernt
- **Innsbruck (INN, Österreich)** – ca. 1 Stunde entfernt

Vom Flughafen München aus bestehen sehr gute Zugverbindungen nach Garmisch-Partenkirchen. Alternativ kannst du mit einem Mietwagen weiterreisen.



Mit dem Zug

Garmisch-Partenkirchen ist aus ganz Deutschland gut mit der Bahn erreichbar.

- Aus den meisten deutschen Großstädten bestehen schnelle **ICE-Verbindungen nach München**. Von dort aus fahren regelmäßig Regionalzüge direkt nach Garmisch-Partenkirchen.
- Je nach Verbindung beträgt die Fahrzeit ab München etwa **1 Stunde 20 Minuten**.
- Auch aus Österreich bestehen gute Bahnverbindungen – insbesondere aus Innsbruck.
- Der Bahnhof Garmisch-Partenkirchen liegt zentral im Ort. Viele Unterkünfte sowie das Kongresshaus lassen sich von dort bequem zu Fuß oder mit dem Taxi erreichen.

Zum FOA mit dem DB-Veranstaltungsticket

Du kannst aus ganz Deutschland mit dem **DB-Veranstaltungsticket** günstiger nach Garmisch reisen. Fahrten können für einen Reisezeitraum von bis zu zwei Tagen vor und nach dem Kurs gebucht werden. Die Buchung der Zugtickets muss vor Veranstaltungsende abgeschlossen sein.

→ [Hol dir hier das DB-Veranstaltungsticket](#)





Mit dem Auto

Von München aus erreichst du Garmisch-Partenkirchen über die **A95** und anschließend die **B2** in etwa 1,5 Stunden. Auch aus Österreich bestehen gute Straßenverbindungen – insbesondere aus Richtung Innsbruck und Tirol.

Bitte beachte: An Wochenenden sowie während der Ferienzeiten kann es insbesondere rund um München und im Alpenraum zu stärkerem Verkehr kommen. Wenn möglich, empfehlen wir eine Anreise außerhalb der Hauptverkehrszeiten.

Parken beim Veranstaltungsort

Direkt am Kongresshaus befindet sich der kostenpflichtige Parkplatz „**Kongresshaus P3**“. Der Parkplatz liegt unmittelbar neben dem Veranstaltungsort sowie der Fußgängerzone und der Tourist Information:

Kongresshaus P3

- Ca. 126 Stellplätze
- 24 Stunden geöffnet
- E-Ladestationen vorhanden

Weitere Parkmöglichkeiten

- Rathausplatz
- Bahnhof Garmisch-Partenkirchen
- Tiefgarage Badgasse
- GEP-Parkhaus

Si se aloja en el centro de Garmisch-Partenkirchen, puede recorrer fácilmente muchos trayectos a pie.



Panoramablick auf Garmisch-Partenkirchen und die Alpen

Unterkünfte & Buchung

Hier findest du über **700 Hotels, Pensionen und Ferienwohnungen** in Garmisch-Partenkirchen und kannst direkt buchen:

<https://www.gapa-tourismus.de/unterkuenfte-garmisch-partenkirchen#/unterkuenfte>

Die **Tourist Information** unterstützt dich gerne bei der Suche:

Telefon: **+49 8821 180 700** · info@gapa-tourismus.de

Empfohlene Unterkünfte

Hotel Garni Brunnthaler Garmisch Partenkirchen

Familiengeführtes Hotel in zentraler Lage · **Ca. 6–8 Gehminuten** zum Kongresshaus · [Website](#)

Hotel Zugspitze

Komfortables Hotel mit Spa und Wellnessbereich · **Ca. 8–10 Gehminuten** zum Kongresshaus · [Website](#)

HYPERION Hotel Garmisch

Modernes Hotel mit Wellnessbereich · **Ca. 10–12 Gehminuten** zum Kongresshaus · [Website](#)

Appartement Brigitte

Preisgünstige Ferienwohnungen in zentraler Lage · **Ca. 10–12 Gehminuten** zum Kongresshaus · [Website](#)

Gästehaus Maria

Gemütliche Pension in ruhiger Lage · **Ca. 15–18 Gehminuten** zum Kongresshaus · [Website](#)

Hotel Schatten

Traditionelles Hotel im historischen Ortsteil Partenkirchen · **Ca. 15–18 Gehminuten** zum Kongresshaus · [Website](#)

Riessersee Hotel

Ruhig oberhalb von Garmisch in wunderschöner Natur gelegen · **Ca. 30–35 Gehminuten** oder wenige Minuten mit Taxi/Bus zum Kongresshaus · [Website](#)

DJH Youth Hostel Garmisch-Partenkirchen

Budgetfreundliche Unterkunft etwas außerhalb des Zentrums · **Ca. 30–35 Gehminuten** oder kurze Bus-/Taxifahrt zum Kongresshaus · [Website](#)



Ferienwohnungen

Wenn du lieber in einer Ferienwohnung übernachten möchtest, findest du auf folgenden Seiten eine große Auswahl:

- [staygood Ferienwohnungen](#)
- [Mahr's FeWo Vermittlung](#)
- [Gapartments Ferienwohnungen](#)
- [Ferienwohnungen Alpina](#)
- [Fiakerhof Ferienwohnungen](#)
- [Almhütte & Chalet Zugspitze](#)
- [Ferienwohnungen Haus Antonia](#)

Umliegende Orte

Für weitere Unterkünfte lohnt sich auch ein Blick auf die umliegenden Orte. Viele davon sind gut mit Regionalzug oder Bus an Garmisch-Partenkirchen angebunden.

Lokale Fahrpläne & Verbindungen: bahn.de

Grainau

Direkte Verbindung mit der Bayerischen Zugspitzbahn (RB64) oder den Buslinien 314/315/323.
Fahrzeit nach Garmisch-Partenkirchen:

- **Zug:** ca. 7–10 Minuten
- **Bus:** ca. 25–30 Minuten

Oberau


Direkte Regionalzugverbindung nach Garmisch-Partenkirchen.

- **Zug:** ca. 10–15 Minuten
- Auch Busverbindungen sind vorhanden.

Farchant

Direkte Regionalzugverbindung & Busverbindungen.

- **Zug:** ca. 3–7 Minuten
- **Bus:** ca. 15–20 Minuten



Was du in Garmisch erleben kannst

Wenn du vor oder nach dem **Field of Awakening** etwas Zeit in der Region verbringst, lohnt es sich sehr, die besondere Atmosphäre der Alpen zu erleben. Rund um Garmisch-Partenkirchen findest du beeindruckende Natur, klare Bergseen, traditionelle Orte und viele Möglichkeiten für ruhige Spaziergänge oder kleine Ausflüge.

01 Natur & Berge



Natur & Berge


- **Zugspitze** – Deutschlands höchster Berg mit spektakulärem Panoramablick. Die Zugspitzbahn bringt dich bequem auf den Gipfel.
- **Eibsee** – Kristallklarer Bergsee am Fuß der Zugspitze. Besonders beliebt für Spaziergänge, Bootsfahrten und ruhige Stunden inmitten wunderschöner Natur.
- **Partnachklamm** – Beeindruckende Schlucht mit tosenden Wasserfällen, steilen Felswänden und Wanderwegen direkt entlang des Flusses.
- **Alpspitze** – Markanter Berggipfel oberhalb von Garmisch mit herrlichen Ausblicken und verschiedenen Wanderwegen.
- **Wankbahn** – Entspannte Bergbahn mit wunderschönem Blick über das gesamte Werdenfelser Land. Besonders schön bei Sonnenuntergang.

02 Besonderes



Besonders sehenswert

- **Historische Ludwigstraße** – Traditionelle Straße mit Lüftlmalerei, kleinen Geschäften und typisch bayerischer Atmosphäre.
- **Olympiaschanze** – Bekannte Skisprungschanze der Olympischen Winterspiele mit Aussichtspunkt.
- **Riessersee** – Idyllisch gelegener Bergsee mit Spazierwegen und Blick auf die Zugspitze.
- **Kurpark Garmisch** – Ruhiger Park im Zentrum mit Cafés und Blick auf die umliegenden Berge.
- **Bayerische Cafés & Restaurants** – Überall im Ort findest du traditionelle Cafés, Biergärten und Restaurants mit regionaler Küche.



Schloss Linderhof

Prachtvolles Schloss von König Ludwig II., umgeben von wunderschönen Gärten und Berglandschaft.

Mittenwald

Malerischer Alpenort mit bemalten Häusern, kleinen Cafés und wunderschöner Bergkulisse.

Innsbruck (Österreich)

Historische Alpenstadt mit Altstadt, Cafés und beeindruckender Architektur. Von Garmisch-Partenkirchen gut mit Zug oder Auto erreichbar.

Kloster Ettal

Berühmtes Benediktinerkloster mit barocker Basilika inmitten der Berge.

Walchensee

Einer der schönsten Seen Bayerns mit türkisfarbenem Wasser und eindrucksvoller Alpenkulisse.

Schon ein ruhiger Spaziergang durch die Berge, ein stiller Moment am See oder ein Kaffee mit Blick auf die Gipfel kann diese Reise auf wunderbare Weise ergänzen.



Die Alpen rund um Garmisch-Partenkirchen

Praktische Tipps

Sprache

Die offizielle Sprache ist **Deutsch**. In Hotels, Restaurants und touristischen Bereichen wird meist auch **Englisch** gesprochen.

Währung

In Deutschland zahlt man mit dem **Euro (€)**. Kreditkarten werden häufig akzeptiert, jedoch nicht überall – etwas Bargeld ist empfehlenswert.

Geldautomaten

Geldautomaten findest du problemlos im Zentrum von Garmisch-Partenkirchen sowie am Bahnhof.

Klima im September

Tagsüber **15–24 °C**. Morgens und abends kann es deutlich kühler werden – besonders in den Bergen.

Kleidung

Warme Kleidung für morgens und abends · Jacke oder Pullover · bequeme Schuhe · leichte Regenjacke für Alpenwetter.

Strom

Standard-EU-Stecker (Typ C & F) · **230 V / 50 Hz**

Zeitzone

Mitteleuropäische Zeit (MEZ/MESZ)

Trinkwasser

Leitungswasser in Deutschland hat eine sehr hohe Qualität und kann bedenkenlos getrunken werden.


Mobilfunk & Internet

Mobilfunkabdeckung in Garmisch-Partenkirchen insgesamt gut. Hotels, Cafés und Restaurants bieten meist kostenloses WLAN.

Geschäfte

Supermärkte, Apotheken, Bäckereien und Drogerien befinden sich zentral im Ort.

Sonntage in Deutschland: Viele Geschäfte sind sonntags geschlossen. Restaurants und Cafés haben jedoch in der Regel geöffnet.



WIR FREUEN UNS AUF DICH!

Wir hoffen, dass dir dieser Reiseführer dabei hilft, deine Reise entspannt vorzubereiten und deinen Aufenthalt in Garmisch-Partenkirchen in vollen Zügen zu genießen.

Wir freuen uns darauf, dich bald beim **Field of Awakening in den Alpen** willkommen zu heißen.

Kontaktinformationen

 **WhatsApp**
+49 17645945895

 **E-Mail**
contact@oneness.info

 **Web**
www.oneness-foa.org




ONENESS
FIELD OF AWAKENING
JENSEITS DES VERSTANDES

10.–13. Sep 2026
Garmisch, Deutschland
JETZT ANMELDEN

Field of Awakening · Garmisch-Partenkirchen · September 2026

